

# Meetinstructies

Blizzard jassen, DG jassen, softshell body's, leren halsbanden en martingale halsbanden



## Blizzard jassen

### Hoe meet ik de juiste maat voor een Blizzard regen- of winterjas?

Meet de hond van het begin van de nek (bij de holte tussen de schouderbladen) tot aan de staartaanzet. Volg de wervels met het meetlint. Zorg wel dat de hond staat.

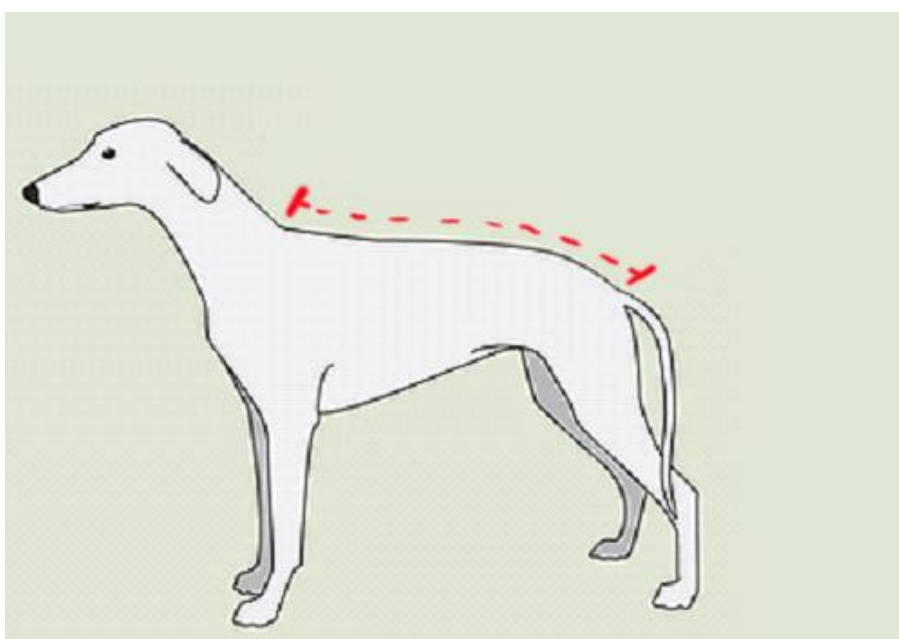
De maat van de jas komt overeen met de ruglengte van de hond. De jas is in werkelijkheid dus langer! Bijvoorbeeld: jas 53cm is geschikt voor een hond met een ruglengte van 53cm.

Valt de lengte van je hond tussen 2 maten in, kies dan de dichtstbijzijnde maat. Bijvoorbeeld: is je hond 62cm, kies dan jas 61cm. Is je hond 65cm, kies dan jas 66cm.

De jassen in de maten 48cm, 53cm en 58cm zijn het meest geschikt voor Whippets. Deze jassen zijn iets ronder, geschikt voor de gebogen rug van Whippets.

De jassen in de maten 61cm, 66cm, 71cm en 76cm zijn het meest geschikt voor Greyhounds, Galgo's, Saluki's en kruisingen. Deze jassen zijn rechter, meer geschikt voor een wat plattere rug.

De jassen in de maat 33cm en 38cm zijn geschikt voor Italiaanse Windhondjes.



Nog vragen over het kiezen van de juiste maat? Mail naar [info@windhondenwebshop.net](mailto:info@windhondenwebshop.net)

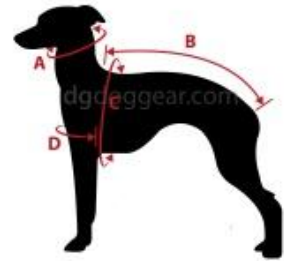
## DG jassen

### Hoe meet ik de juiste maat voor de DG winterjas?

Voor deze winterjas zijn zowel de ruglengte als borstomvang belangrijk.

Meet de ruglengte [B] van het begin van de nek (bij de holte tussen de schouderbladen) tot aan de staartaanzet. Volg de wervels met het meetlint. Zorg wel dat de hond staat.

Meet de borstomvang [C] door met een meetlint het breedste gedeelte van de ribbenkast te meten. Kijk vervolgens in onderstaande tabel welke maat daarbij past.



Maat	C (borstomvang)	B (ruglengte)	Geschikt voor:
M1	54-59 cm	48cm	Whippet teef tot ongeveer 11kg
M2	58-63 cm	53cm	Whippet reu/teef tot ongeveer 14kg
M3	62-65 cm	58cm	Whippet teef tot ongeveer 17kg
L1	70-74 cm	65cm	Greyhound, Saluki, Galgo etc. tot ongeveer 24kg
L2	72-77 cm	70cm	Greyhound, Saluki, Galgo etc. tot ongeveer 28kg
XL	77-82 cm	75cm	Greyhound, Saluki, Galgo etc. tot ongeveer 35kg



### Hoe meet ik de juiste maat voor de DG fleece body?

Voor de fleece body zijn de maten als volgt:

Maat:	Geschikt voor:
M1	Whippet teef tot ongeveer 13kg
M2	Whippet teef of reu tot ongeveer 16kg
M3	Whippet reu tot ongeveer 16kg
L1	Greyhound, Saluki, Galgo etc. tot ongeveer 24kg
L2	Greyhound, Saluki, Galgo etc. tot ongeveer 28kg
XL	Greyhound, Saluki, Galgo etc. tot ongeveer 35kg



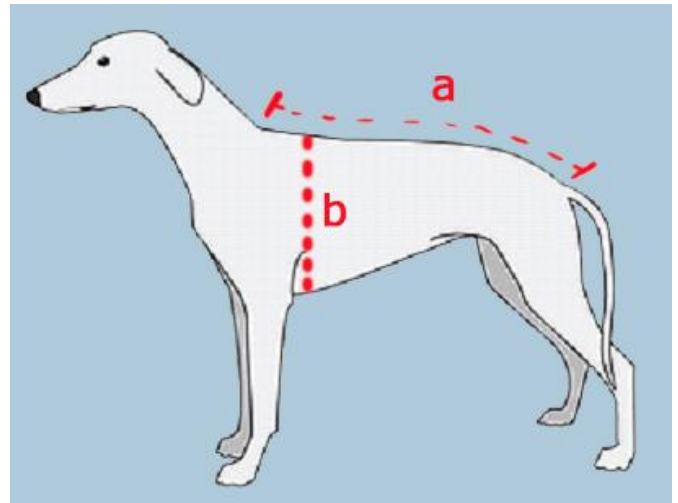
## Softshell body

### Hoe meet ik de juiste maat voor een softshell body?

Voor een body zijn zowel de ruglengte als borstomvang belangrijk.

Meet de ruglengte [A] van het begin van de nek (bij de holte tussen de schouderbladen) tot aan de staartaanzet. Volg de wervels met het meetlint. Zorg wel dat de hond staat.

Meet de borstomvang [B] door met een meetlint het breedste gedeelte van de ribbenkast te meten.



Maat body	Ruglengte hond [A]	Borstomvang hond [B]
XXL	70 cm	79-87 cm
XL	65 cm	74-82 cm
L	60 cm	68-76 cm
M	55 cm	62-70 cm
S	50 cm	56-64 cm
XS	45 cm	52-58 cm

Indien de hond tussen 2 maten valt: kies de grootste maat.

Om een indicatie te geven:

XS: kleine Whippet

S: Whippet

M: grote Whippet, kleine Saluki, kleine Galgo

L: Saluki, Galgo, kleine Greyhound

XL: grote Saluki, grote Galgo, grote Greyhound

XXL: grote Galgo, grote Greyhound

Ga niet zomaar af op bovenstaande lijst maar meet de hond eerst! Deze lijst geeft alleen een richtlijn aan.



## Leren halsband


### Hoe meet ik de juiste maat voor een leren halsband?

De halsbanden worden gemeten van de gesp tot aan het eerste en laatste gaatje. Als je een gebruikte halsband hebt die goed past kun je deze ook meten van de gesp tot het gaatje om de zelfde maat te bestellen.

Of meet de omtrek van de nek van de hond en tel daar zo'n 2 á 3 cm bij op om te zorgen dat de halsband niet te strak zit. Bijvoorbeeld: de hond heeft een nekomtrek van 36 cm. Zorg dan dat de halsband minimaal 38cm lang is.



## Martingale halsband



### Hoe meet ik de juiste maat voor een martingale halsband?

De halsband moet om het breedste punt van de kop (A) van de hond passen.

Daarna moet je de halsband verstellen zodat de halsband achter de oren bij het smalste punt van de nek (B) goed zit. Als de hond zich dan uit de halsband wilt trekken wordt de halsband nauwer waardoor de hond niet kan ontsnappen.

Kies een halsband die verstelbaar is binnen beide maten (A en B).